


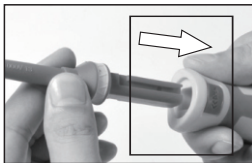
GEBRAUCHSANWEISUNG ISOLIERTE SCHRAUBEN- DREHER MIT WECHSELKLINGEN

Serie 561

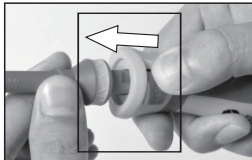
1. Handgriff und Klingen für Arbeiten an unter Spannung stehenden Teilen oder in deren Nähe bis 1000V Wechselspannung oder bis 1500V Gleichspannung. (Geprüft nach EN 60900:2004)
2. Der Schraubendreher ist einsetzbar bei Temperaturen zwischen -25°C und +50°C.
3. Kontrollieren Sie vor jedem Gebrauch den Handgriff und die Klingen auf Beschädigungen der Isolation. Produkte mit beschädigter Isolierung dürfen nicht verwendet werden!
4. Einsetzen und Wechsel der Klingen gemäß nachstehenden Abbildungen:



Entriegelungsknopf



Stecken Sie die benötigte Klinge in Pfeilrichtung bis zum Anschlag in dem Handgriff. Klinge wird automatisch verriegelt.




Schieben Sie den Verriegelungsknopf seitwärts und ziehen Sie die Klinge in Pfeilrichtung aus dem Handgriff.

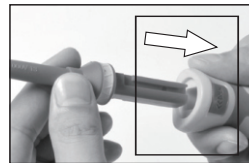
INSTRUCTION MANUAL FOR INSULATED ASSEMBLY SCREWDRIVERS

Model 561 series


1. Handle and blades are suitable for working on live circuits up to a nominal voltage of 1000 VAC or 1500 VDC or components nearby. (Tested according to EN 60900:2004)
2. The tool is suitable for ambient temperatures between -25°C to +50°C.
3. Before each use, please check that the tool and the insulation sheet is complete and without any damage! When in doubt, ask an expert to verify by hi-pot testing in order to avoid electric shock!
4. Assembling and dis-assembling of the blades according to the following pictures:



Sliding release button



Insert the blade by following the arrow direction without pressing the release-button until the blade is caught by the locking device



Slide the release button sideward and pull out the blade following the arrow direction